

**IMPLIKASI ULTRASONOGRAFI TERHADAP MASA IDDAH
PERSPEKTIF MEDIS DAN ULAMA' TULUNGAGUNG**

SKRIPSI



Oleh

SYAIFUL HABIBI

NIM. 17102163087

**JURUSAN HUKUM KELUARGA ISLAM
FAKULTAS SYARIAH DAN ILMU HUKUM
INSTITUT AGAMA ISLAM NEGERI
(IAIN) TULUNGAGUNG
JUNI 2020**

IMPLIKASI ULTRASONOGRAFI TERHADAP MASA IDDAH PERSPEKTIF MEDIS DAN ULAMA' TULUNGAGUNG

SKRIPSI

Diajukan Kepada Jurusan Hukum Keluarga Islam
Fakultas Syariah dan Ilmu Hukum Institut Agama Islam Negeri (IAIN)
Tulungagung Untuk Memenuhi Salah Satu Persyaratan Guna Memperoleh Gelar
Strata Satu Sarjana Hukum Keluarga Islam (SH)



Oleh

SYAIFUL HABIBI
NIM. 17102163087

**JURUSAN HUKUM KELUARGA ISLAM
FAKULTAS SYARIAH DAN ILMU HUKUM
INSTITUT AGAMA ISLAM NEGERI
(IAIN) TULUNGAGUNG
JUNI 2020**

PERNYATAAN KEASLIAN

Saya yang bertanda tangan dibawah ini:

Nama : Syaiful Habibi

NIM : 17102163087

Jurusan : Hukum Keluarga Islam

Fakultas : Syariah dan Ilmu Hukum

Menyatakan dengan sebenarnya bahwa skripsi atau karya tulis yang berjudul “Implikasi Ultrasonografi Terhadap Masa Iddah Perspektif Medis dan Ulama’ Tulungagung” ini merupakan hasil karya saya sendiri, bebas dari segala unsur plagiasi. Kutipan pendapat dan tulisan orang lain ditunjuk sesuai dengan kaidah penelitian karya ilmiah yang berlaku. Apabila terbukti atau dapat dibuktikan bahwa skripsi atau karya tulis ini mengandung unsur atau ciri plagiasi dan bentukbentuk peniruan lain yang dianggap melanggar peraturan, saya bersedia menerima sanksi atas perbuatan tersebut.

Tulungagung, 07 Juni 2020



Syaiful Habibi
NIM. 17102163087

PERSETUJUAN PEMBIMBING

Skripsi dengan judul “Implikasi Ultrasonografi Terhadap Masa Iddah Perspektif Medis dan Ulama’ Tulungagung” yang ditulis oleh Syaiful Habibi ini telah diperiksa dan disetujui untuk diujikan.

Tulungagung, 07 Juni 2020

Pembimbing,




Dr. IFFATIN NUR, M.Ag.
NIP. 19730111 199903 2 001

PENGESAHAN

Skripsi dengan judul “Implikasi Ultrasonografi Terhadap Masa Iddah Perspektif Medis dan Ulama’ Tulungagung” yang ditulis oleh Syaiful Habibi ini telah dipertahankan di depan Dewan Penguji Skripsi Fakultas Syariah dan Ilmu Hukum IAIN Tulungagung pada hari Kamis tanggal 18 bulan Juni 2020, dan dapat diterima sebagai salah satu persyaratan untuk menyelesaikan Program Sarjana Strata Satu Jurusan Hukum Keluarga Islam.


Dewan Penguji Skripsi

Ketua,




Dr. H. Ahmad Muhtadi Anshor, M.Ag.
NIP. 19700720 200003 1 001

Sekretaris,



Dr. Iffatin Nur, M.Ag.
NIP. 19730111 199903 2 001

Penguji Utama



Prof. Dr. H. A. Hasyim Nawawi, M.H.I., M.S.I.
NIP. 19521230 198103 1 006

Tulungagung, 30 Juli 2020

Mengesahkan,
Dekan Fakultas Syariah dan Ilmu Hukum
IAIN Tulungagung

Dr. H. Ahmad Muhtadi Anshor, M.Ag.
NIP. 197007202000031001





**KEMENTERIAN AGAMA REPUBLIK INDONESIA
INSTITUT AGAMA ISLAM NEGERI TULUNGAGUNG
UPT PUSAT PERPUSTAKAAN**

Jalan Mayor Sujadi Timur Nomor 46 Tulungagung - Jawa Timur 66221
Telepon (0355) 321513, 321656 Faximile (0355) 321656
Website : <http://iain-tulungagung.ac.id>

SURAT PERNYATAAN KESEDIAAN PUBLIKASI KARYA ILMIAH

Saya yang bertanda tangan di bawah ini:

Nama : SYAIFUL HABIBI
NIM : 17102163087
Jurusan : HUKUM KELUARCA ISLAM
Fakultas : SYARIAH DAN ILMU HUKUM
Jenis Karya Ilmiah : SKRIPSI

Demi pengembangan ilmu pengetahuan, menyetujui untuk memberikan Hak Bebas Royalti Non-eksklusif (Non-exclusive Royalty-Free Right) kepada Pusat Perpustakaan IAIN Tulungagung atas karya ilmiah saya berupa (.....) yang berjudul:

..... SKRIPSI
..... IMPLIKASI ULTRASUNDOGRAFI TERHADAP MATA
..... IDDAH PERSPEKTIF MEDIS DAN ULAMA'
..... TULUNGAGUNG

Dengan Hak Bebas Royalti Non-eksklusif ini Pusat Perpustakaan IAIN Tulungagung berhak menyimpan, alih media/format, mengelola dalam bentuk pangkalan data (*database*), merawat, dan mempublikasikan tugas akhir saya selama tetap mencantumkan nama saya sebagai penulis/pencipta dan sebagai pemilik Hak Cipta.

Demikian pernyataan ini saya buat untuk dapat dipergunakan sebagaimana mestinya.

Tulungagung, 28-09-20.....

Yang Menyatakan,



..... SYAIFUL HABIBI

Namaterangdantandatangani