

DAFTAR RUJUKAN

- Antonio, Muhammad Syafi'i, 2001, *Bank Syariah dari Teori ke Praktik*, Jakarta : Gema Insani Press.
- Dahlan, Siamat. 2004. *Manajemen Lembaga Keuangan, edisi IV*. Jakarta: Fakultas Ekonomi UI.
- Darmawi, Herman. 2012. *Manajemen Perbankan*. Jakarta : Bumi aksara.
- Dendawijaya, lukman. 2003. *Manajemen Perbankan edisi kedua*. Jakarta: Ghalia Indonesia.
- Determinan Pembiayaan Pertanian pada Perbankan Syariah, <http://jurnalekis.blogspot.com/2012/02/determinan-pembiayaan-pertanian-pada.html> , diakses tanggal 10 desember 2014.
- Djazuli, Yadi Januari. 2002. *Lembaga-Lembaga Perekonomian Umat*. Jakarta: PT. Raja Grafindo Persada.
- Ghozali, Imam. 2005. *Aplikasi Analisis Multifariate dengan Program SPSS, Edisi III*. Semarang: Badan Penerbit Universitas Diponegoro.
- Hasibuan, Malayu. 2002. *Manajemen Sumber Daya Manusia Edisi Revisi*. Jakarta: Bumi Aksara.
- Ismail. 2010. *Manajemen Perbankan Dari Teori Menuju Aplikasi*. Jakarta: Kencana.
- Julius R. *Latumaerissa*.1999.*Mengenal aspek-aspek operasi bank umum*, Jakarta: Bumi Aksara, xv.
- Kasmir. 2011. *Dasar-Dasar Perbankan, edisi Revisi*. t.t.t : Rajawali Pers.
- _____. 2014. *Analisis Laporan Keuangan*. Jakarta: PT. Raja Grafindo Persada.
- _____.2008 *Pemasaran Bank*, cet. Ke 3, Jakarta: Kencana prenada Media Group.
- Kuncoro dan Suhardjono, 2002. *Manajemen Perbankan (teori dan aplikasi)*. Yogyakarta : BPFE.
- Manurung, Mandala dan Pratama Rahardja. 2004. *Uang, Perbankan, dan Ekonomi Moneter (Kajian Konseptual Indonesia)*. Buku II. Yogyakarta: BPFE

- Muhammad. 2005. *Manajemen Pembiayaan Bank Syariah*. Yogyakarta: UPP AMP YKPN.
- Muna, Neil Al. 2013. *Analisis Faktor-Faktor yang mempengaruhi Pembiayaan Sektor Pertanian, Kehutanan, dan Sarana Pertanian BPRS di Indonesia*. Skripsi: UIN Sunan Kalijaga.
- Munawir. 2001. *Analisa Laporan Keuangan*. Yogyakarta : Liberty.
- Nandadipa, Seandy. *Analisis Pengaruh CAR, NPL, Inflasi, Pertumbuhan DPK, Exchange Rate terhadap LDR*. Skripsi: Universitas Diponegoro.
- Nopirin. 1990. *Ekonomi Internasional, edisi kedua*. Yogyakarta: BPFE
- Pratama, Arma Billy. 2010. *Analisis Faktor yang Mempengaruhi Kebijakan Penyaluran Kredit Perbankan Studi pada Bank Umum di Indonesia*". Skripsi: S1 Universitas Diponegoro.
- Prayudi, Arditya. 2011. *Analisis Pengaruh CAR, NPL, BOPO, ROA, NIM, terhadap LDR*.vol.17. No 2. Diakses 28 Mei 2014.
- Ramadhan, Shandy Bintang. 2013. *Analisis Faktor yang mempengaruhi Penyaluran Kredit Perbankan*. Skripsi : S1 UIN Sunan Kalijaga.
- Setianingsih, Kristiana. 2012. *Pengaruh CAR, NPF, dan ROA terhadap Penyaluran Pembiayaan Pada Bank Syariah yang terdaftar di Bursa Efek Indonesia*. Skripsi: S1 UIN Sunan Kalijaga.
- Simorangkir. 2004, *Pengantar Lembaga Keuangan Bank dan Non Bank*. Jakarta: Ghalia Indonesia.
- Sjahdeni dan Sutan, Remy. 2005. *Perbankan Islam dan Kedudukannya dalam Tata Hukum Perbankan Islam*. Jakarta: PT Pustaka Utama Grafiti.
- Sudarsono, heri. 2005. *Bank dan Lembaga Keuangan Syaiah Deskripsi dan Ilustrasi*. Yogyakarta: Ekonesia.
- Sugiyono. 2004. *Metode Penelitian Bisnis*. Bandung: CV Alfabeta.
- Sujianto, Agus Eko. 2006, *Modul Aplikasi Statistik : Statistical Program for Sosial Sciene (SPSS)*. t.t.p
- Suryani. 2011. Analisis Pengaruh Financing to Deposit Ratio (FDR) Terhadap Profitabilitas Perbankan Syariah di Indonesia, Vol 19, No 1. Mei.
- Susanty, Wahyu Devi. 2014. *Pengaruh Faktor Internal dan Eksternal sebagai Penentu Fungsi Intermediasi Perbankan*. *Jurnal Keuangan dan Perbankan*, Vol 13, No.2. Jurkubank.files.wordpress.com.

Susilo, Sri Y. dkk. 2000. *Bank dan Lembaga Keuangan Lain*. Jakarta: Salemba empat.

Tamir, Agmon. 1994. *Diskripsi Inflasi, dan Keputusan Keuangan*. t.t.p: Rineka Cipta.

Taswan. 2006. *Manajemen Perbankan*. Yogyakarta: UPP.AMD.YKPN

Utari, Mita Puji. 2011. *Analisis Pengaruh CAR, NPF, ROA, dan BOPO Terhadap FDR*. Skripsi: S1 UIN Sunan Kalijaga.

Wibowo. 2009. *Manajemen Kinerja Keuangan*. Jakarta: PT Raja Grafindo.

www.bps.go.id. *Data Inflasi 2015*. Diakses tanggal 20 Februari 2015.

www.bi.go.id. *Undang-Undang Republik Indonesia No. 10 Tahun 1998 tentang Perbankan*. Diakses tanggal 20 Januari 2015.

_____. *Undang-Undang Republik Indonesia No. 7 Tahun 1998 tentang Perbankan*. Diakses tanggal 20 Januari 2015.

www.ojk.go.id. *Statistik Perbankan Indonesia tentang Kegiatan Usaha Perbankan*. Diakses tanggal 15 Januari 2015.

_____. *Statistik Perbankan Syariah tentang Jaringan Kantor Perbankan Syariah*. Diakses tanggal 15 Januari 2015.

_____. *Statistik Perbankan Syariah 2011*. Diakses tanggal 12 Januari 2015.

_____. *Statistik Perbankan Syariah 2012*. Diakses tanggal 12 Januari 2015.

_____. *Statistik Perbankan Syariah 2013*. Diakses tanggal 12 Januari 2015.

LAMPIRAN I

DATA PENELITIAN

Tahun	Bulan	FDR (%)	NPF (%)	CAR (%)	ROA (%)	Inflasi (%)
2011	Januari	127,04	6,79	30,12	2,83	0,89
	Februari	128,27	7,04	29,75	2,84	0,13
	Maret	129,40	7,15	28,42	2,71	-0,32
	April	130,38	7,02	27,71	2,65	-0,31
	Mei	133,22	6,82	24,62	2,73	0,12
	Juni	136,20	7,09	26,71	2,72	0,55
	Juli	137,29	7,00	25,24	2,74	0,67
	Agustus	139,58	7,05	25,24	2,72	0,93
	September	134,75	7,05	24,75	2,80	0,27
	Oktober	133,53	7,05	24,53	2,39	-0,12
	November	132,26	7,05	24,78	2,53	0,34
	Desember	132,26	7,05	23,49	2,67	0,57
2012	Januari	124,41	6,68	25,90	2,65	0,76
	Februari	125,03	6,61	25,24	2,70	0,05
	Maret	125,53	6,42	24,93	2,73	0,07
	April	124,98	6,50	24,53	2,66	0,21
	Mei	126,04	6,47	23,28	2,59	0,07
	Juni	129,73	6,39	24,33	2,74	0,62
	Juli	129,76	6,68	24,36	2,67	0,7
	Agustus	127,74	6,91	24,48	2,57	0,95
	September	126,71	6,87	25,26	2,58	0,01
	Oktober	124,82	6,83	25,04	2,82	0,16
	November	124,21	6,80	23,87	2,76	0,07
	Desember	120,96	6,15	25,16	2,64	0,54
2013	Januari	119,48	6,91	25,06	3,07	1,07
	Februari	119,46	7,33	24,45	3,05	0,26
	Maret	119,67	7,21	24,10	3,06	0,08
	April	122,50	7,32	22,76	3,14	-0,02
	Mei	125,40	7,69	22,44	3,10	0,16
	Juni	129,63	7,25	22,40	2,98	0,43
	Juli	131,51	7,35	22,09	2,87	0,93
	Agustus	126,96	7,89	22,10	2,63	0,47
	September	126,52	7,58	21,96	2,85	0,27
	Oktober	125,92	7,48	22,40	2,90	0,47
	November	124,76	7,34	24,63	2,89	1,5
	Desember	120,93	6,50	22,08	2,79	2,46

LAMPIRAN II

STATISTIK DESKRIPTIF

Descriptive Statistics

	N	Minimum	Maximum	Mean	Std. Deviation
Financing to Deposit Ratio	36	11946.00	13958.00	1.2756E4	498.17904
Non Performing Finance	36	615.00	789.00	6.9811E2	38.43568
Capital Adequacy Ratio	36	2196.00	3012.00	2.4676E3	198.04378
Return On Asset	36	239.00	314.00	2.7714E2	17.14502
Inflasi	36	-35.00	329.00	43.7778	63.52237
Valid N (listwise)	36				

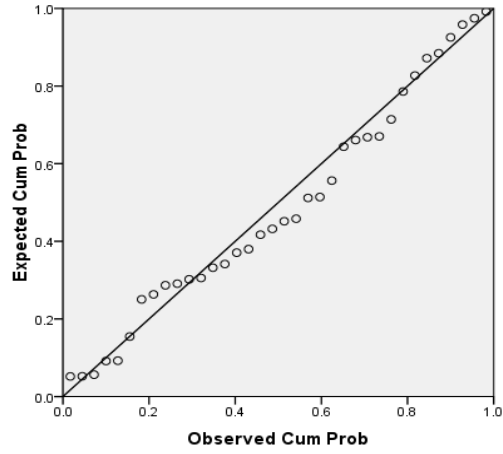
UJI NORMALITAS

One-Sample Kolmogorov-Smirnov Test

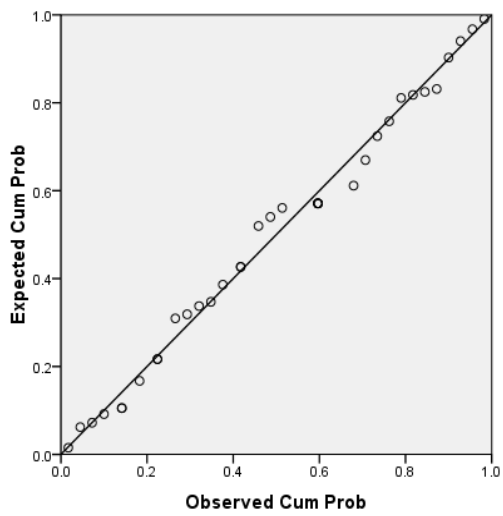
		Financing to Deposit Ratio	Non Performing Finance	Capital Adequacy Ratio	Return On Asset	Inflasi
N		36	36	36	36	36
Normal Parameters ^a	Mean	12756.3611	698.1111	2467.5556	277.1389	43.7778
	Std. Deviation	498.17904	38.43568	198.04378	17.14502	6.35224E1
Most Extreme Differences	Absolute	.097	.096	.217	.128	.147
	Positive	.097	.096	.217	.128	.141
	Negative	-.084	-.075	-.097	-.087	-.147
Kolmogorov-Smirnov Z		.584	.573	1.304	.769	.884
Asymp. Sig. (2-tailed)		.884	.898	.067	.595	.415

a. Test distribution is Normal.

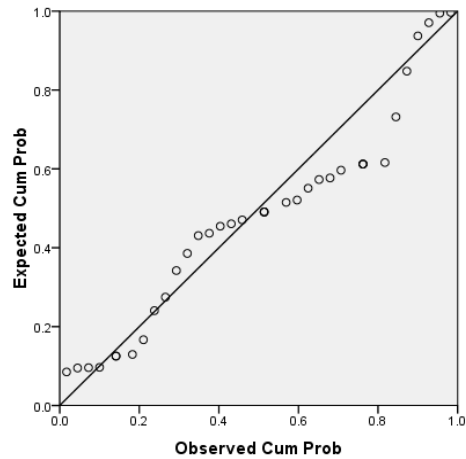
Normal P-P Plot of Financing to Deposit Ratio



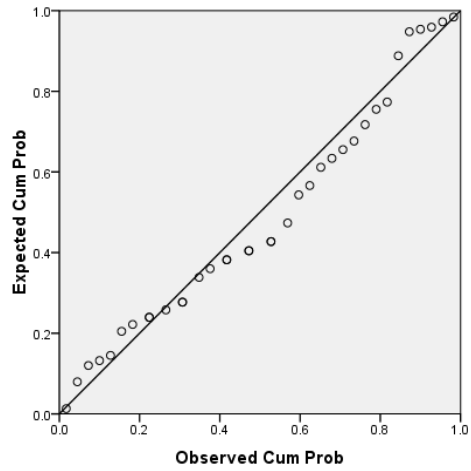
Normal P-P Plot of Non Performing Finance



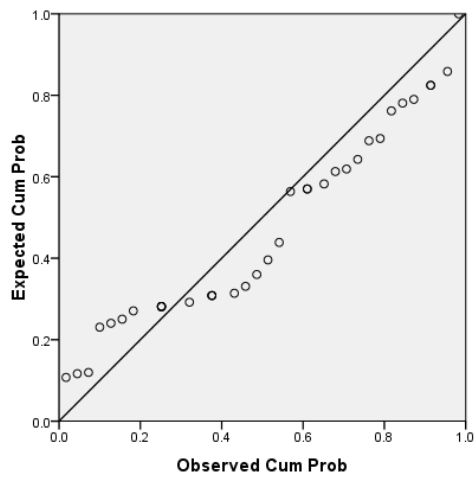
Normal P-P Plot of Capital Adequacy Ratio



Normal P-P Plot of Return On Asset



Normal P-P Plot of Inflasi



UJI MULTIKOLONIERITAS

Coefficient Correlations^a

Model		Inflasi	Non Performing Finance	Capital Adequacy Ratio	Return On Asset
1	Correlations Inflasi	1.000	-.035	.171	-.071
	Non Performing Finance	-.035	1.000	.219	-.376
	Capital Adequacy Ratio	.171	.219	1.000	.084
	Return On Asset	-.071	-.376	.084	1.000

Covariances Inflasi	1.363	-.087	.078	-.389
Non Performing Finance	-.087	4.508	.181	-3.721
Capital Adequacy Ratio	.078	.181	.151	.153
Return On Asset	-.389	-3.721	.153	21.766

a. Dependent Variable: Financing to Deposit Ratio

Coefficients^a

Model		Collinearity Statistics	
		Tolerance	VIF
1	Non Performing Finance	.784	1.276
	Capital Adequacy Ratio	.881	1.135
	Return On Asset	.816	1.226
	Inflasi	.949	1.054

a. Dependent Variable: Financing to Deposit Ratio

UJI AUTOKORELASI

Model Summary^b

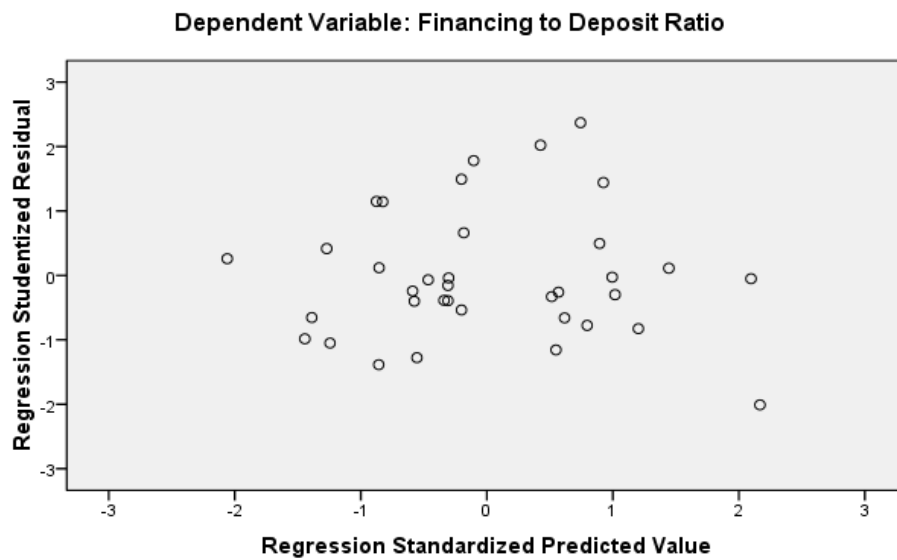
Model	R	R Square	Adjusted R Square	Std. Error of the Estimate	Durbin-Watson
1	.590 ^a	.348	.264	427.40819	1.721

a. Predictors: (Constant), Inflasi, Non Performing Finance, Capital Adequacy Ratio, Return On Asset

b. Dependent Variable: Financing to Deposit Ratio

UJI HETEROKEDASTISITAS

Scatterplot



UJI REGRESI LINIER BERGANDA

Coefficients^a

Model		Unstandardized Coefficients		Standardized Coefficients	t	Sig.
		B	Std. Error	Beta		
1	(Constant)	12300.058	2047.085		6.009	.000
	Non Performing Finance	5.062	2.123	.391	2.384	.023
	Capital Adequacy Ratio	.575	.389	.229	1.480	.149
	Return On Asset	-16.440	4.665	-.566	-3.524	.001

Inflasi					
	1.357	1.168	.173	1.162	.254

a. Dependent Variable: Financing to Deposit Ratio

UJI STATISTIK T

Coefficients^a

Model		Unstandardized Coefficients		Standardized Coefficients	t	Sig.
		B	Std. Error	Beta		
1	(Constant)	12300.058	2047.085		6.009	.000
	Non Performing Finance	5.062	2.123	.391	2.384	.023
	Capital Adequacy Ratio	.575	.389	.229	1.480	.149
	Return On Asset	-16.440	4.665	-.566	-3.524	.001
	Inflasi	1.357	1.168	.173	1.162	.254

a. Dependent Variable: Financing to Deposit Ratio

UJI STATISTIK F

ANOVA^b

Model		Sum of Squares	Df	Mean Square	F	Sig.
1	Regression	3023371.798	4	755842.950	4.138	.008 ^a
	Residual	5663010.507	31	182677.758		
	Total	8686382.306	35			

a. Predictors: (Constant), Inflasi, Non Performing Finance, Capital Adequacy Ratio, Return On Asset

ANOVA^b

Model		Sum of Squares	Df	Mean Square	F	Sig.
1	Regression	3023371.798	4	755842.950	4.138	.008 ^a
	Residual	5663010.507	31	182677.758		
	Total	8686382.306	35			

a. Predictors: (Constant), Inflasi, Non Performing Finance, Capital Adequacy Ratio, Return On Asset

b. Dependent Variable: Financing to Deposit Ratio

UJI KOEFISIEN DETERMINASI**Model Summary^b**

Model	R	R Square	Adjusted R Square	Std. Error of the Estimate	Durbin-Watson
1	.590 ^a	.348	.264	427.40819	1.721

a. Predictors: (Constant), Inflasi, Non Performing Finance, Capital Adequacy Ratio, Return On Asset

b. Dependent Variable: Financing to Deposit Ratio

SURAT PERNYATAAN

Assalamu'alaikum Wr. Wb.

Yang bertandatangan dibawah ini, saya :

Nama : Elsa Almar'atus Solekhah

NIM : 3223113032

Fakultas dan Jurusan : Ekonomi dan Bisnis Islam- Perbankan Syariah

Menyatakan bahwa skripsi yang berjudul “Pengaruh *Non Performing Finance, Capital Adequacy Ratio, Return on Asset*, dan Inflasi terhadap *Financing to Deposit Ratio* pada BPRS di Indonesia” adalah benar-benar merupakan hasil karya penulis sendiri, bukan duplikasi ataupun karya orang lain pada bagian yang telah dirujuk dan disebut dalam footnote atau daftar pustaka. Dan apabila di lain waktu terbukti adanya penyimpangan dalam karya ini, maka tanggungjawab sepenuhnya ada pada penulis.

Demikian surat pernyataan ini saya buat agar dapat dimaklumi, dan digunakan sebagaimana perlunya.

Wassalamu'alaikum Wr.Wb.

Tulungagung, 29 April 2015

Penyusun,



Elsa Almar'atus Solekhah
NIM. 3223113032

DAFTAR RIWAYAT HIDUP

Nama : Elsa Almar'atus Solekhah
Tempat, Tanggal lahir : Tulungagung, 11 Februari 1994
Agama : Islam
Alamat Rumah : Dsn. Khasan Anom, RT. 03 RW. 01
Ds. Gendingan Kec. Kedungwaru
Tulungagung, Jawa Timur
Nomor telepon : 082232301904
Email : eko.epea@yahoo.com
Riwayat Pendidikan :

- Pendidikan Formal
 - 2011 sampai sekarang : Semester akhir, pendidikan Strata 1 Perbankan Syariah, Institut Agama Islam Negeri Tulungagung.
 - 2008 sampai 2011 : SMK Negeri 1 Boyolangu Tulungagung
Jurusan Administrasi Perkantoran
 - 2005 sampai 2008 : SMP Negeri 4 Tulungagung
 - 1999 sampai 2005 : SD Negeri 02 Gendingan
- Riwayat Organisasi
 - 2012 sampai 2014 : Penanggungjawab Bidang Voli UKM Bakat Minat Institut Agama Islam Negeri Tulungagung
 - 2005 sampai 2006 : Pengurus Osis di SMP Negeri 4 Tulungagung
- Pengalaman
 - Periode 19 Januari s/d 21 Februari 2015 : Praktik Pengalaman Lapangan (PPL) di BMT Pahlawan Tulungagung

Periode 2 Juli s/d 31 Desember 2009 : Praktek Kerja Industri
(Prakerin) di Bagian Umum
Setda Kab. Tulungagung

- Keahlian Komputer
Microsoft Office (MS. Word, MS. Excel, MS. PowerPoint) dan Internet.
- Prestasi yang pernah diraih
 - Juara 1 Tari Reog Kendang se Kab. Tulungagung
 - Juara 2 Turnamen Bola Voli pelajar putri SMP se Kab. Tulungagung
 - Juara 2 Turnamen Bola Voli pelajar putri SMA/MA se Kab. Tulungagung
 - Juara 1 Futsal Putri SMA/MA se Eks karisidenan Kediri
 - Juara 1 Turnamen Bola Voli putri PIONIR VI PTAIN se Indonesia
 - Juara 1 Turnamen Bola Voli putri PORSENI PTAI se Jawa Timur
 - Juara 1 Turnamen Bola Voli putri IPPBMM PTAIN se Jawa
 - Juara 1 Turnamen Bola Voli putri PIONIR VII PTAIN se Indonesia