BAB IV

HASIL PENELITIAN

A. Deskripsi Data

1. Gambaran Umum Objek Penelitian

a. Sejarah Berdirinya Koperasi BTM Surya Dana Campurdarat

Sejarah awal mula berdirinya Koperasi Syariah BTM Surya Dana yaitu pada tahun 2000, lembaga Muhammadiyah cabang Campurdarat mendapatkan kesempatan untuk mendirikan BTM (Baitul Tamwil Muhammadiyah). Namun, dahulu daerah Campurdarat merasa tidak mampu untuk mendirikan BTM dikarenakan kesulitan dana atau modal. Kemudian salah seorang pemilik sekaligus pemegang saham (saat ini) di Koperasi Syariah BTM Surya Dana mendengar berita tersebut dan mengajak beberapa pengusaha marmer di daerah Campurdarat dan Besole serta penduduk sekitar wilayah Campurdarat untuk menanam saham sebagai tambahan modal untuk mendirikan Koperasi Syariah BTM Surya Dana. Tidak semua anggota dan pengurus Koperasi Syariah BTM Surya Dana orang Muhammadiyah, walaupun yang mendapat bantuan untuk mendirikan lembaga keuangan jamaah Muhammadiyah. Berdasarkan ajakan tersebut para pengurus Muhammadiyah cabang Campudarat dan masyarakat yang mau bergabung untuk mendirikan sebuah lembaga keuangan mengadakan

musyawarah di Masjid Al-Ikhlas. Setelah melalui proses yang cukup panjang, berdasarkan rapat tersebut terjadilah kesepakatan bahwa akan didirikan sebuah BTM di wilayah Campurdarat serta ketika itu Bapak H. In'am Turmudzi sebagai Direktur, dan bapak Sutoyo sebagai Komisaris.

Dalam rapat juga telah disepakati nama untuk BTM ini adalah Koperasi Syariah BTM Surya Dana yang berlokasi di Jl. Depok No.5B Kauman Campurdarat Tulungagung sebagaimana SK (Surat Keputusan) Badan Pengurus Yayasan Baitul Maal Muhammadiyah No.188.2/15/BH/424.75/2001.[107]

b. Visi dan Misi Koperasi Syariah BTM Surya Dana Campurdarat

(1) Visi Koperasi Syariah BTM "Surya Dana"

Menjadi lembaga keuangan mikro syariah yang profesional, mandiri, dan terdepan dalam menumbuhkembangkan usaha ekonomi rakyat menuju kesejahteraan.

(2) Misi Koperasi Syariah BTM "Surya Dana"

(a) Mewujudkan lembaga keuangan mikro syariah yang terus meningkatkan jati diri, mengandalkan pada kemampuan yang dimiliki serta mampu memanfaatkan peluang yang ada dengan bekerja keras, tuntas dan ikhlas melalui tata kelola yang baik dan daya dukung operasional yang memadai.

[107]Dokumen Sejarah Berdirinya Koperasi Syariah BTM Surya Dana Campurdarat

(b) Mewujudkan lembaga keuangan mikro syariah yang sejajar atau lebih tinggi dengan lembaga keuangan terkemuka.

(a) Mewujudkan lembaga keuangan mikro syariah yang dalam melaksanakan jasa layanan dengan mengutamakan norma-norma kebaikan dan memiliki nilai sosial yang tinggi sehingga keberadaannya mampu memberikan nilai tambah bagi masyarakat luas..[108]

c. Struktur Organisasi

Adapun struktur organisasi Koperasi Syariah BTM Surya Dana Campurdarat adalah sebagai berikut:

[108] Modul Standar Operasional Manajemen (SOM) Koperasi Syariah Baitut Tamwil Muhamadiyah (BTM) Surya Dana

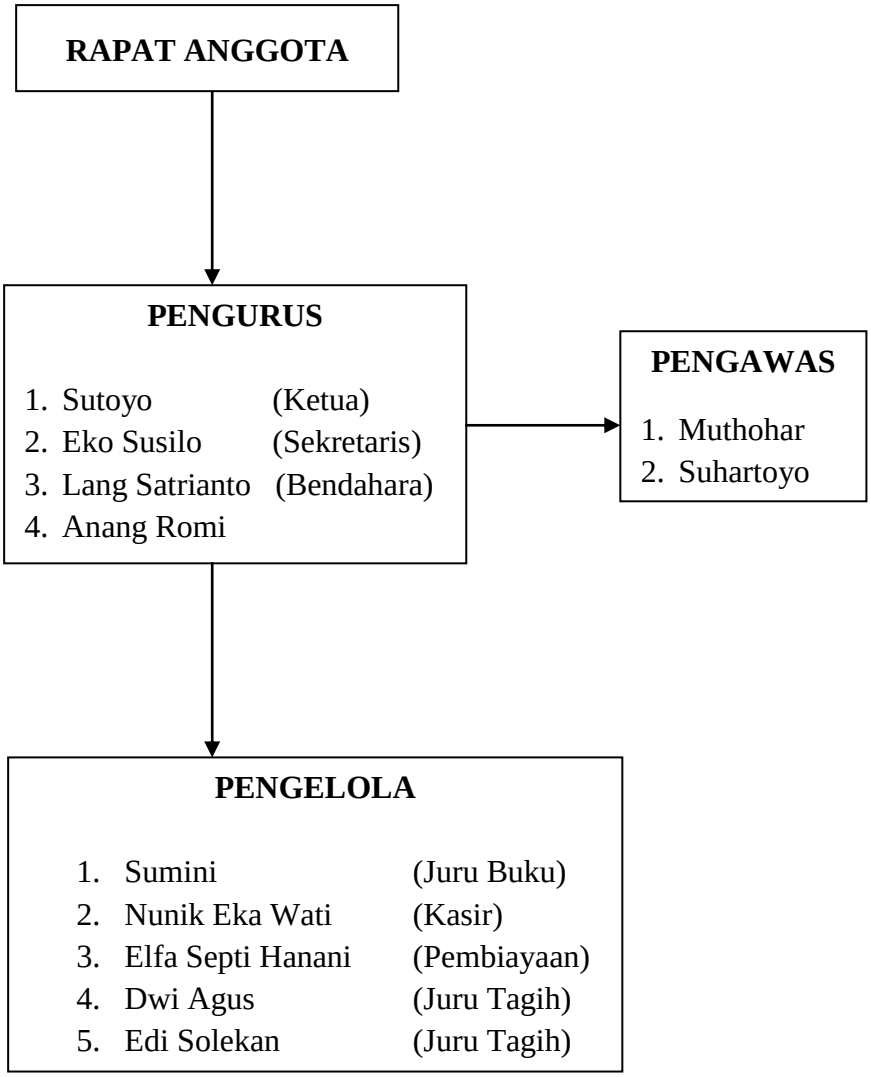

Gambar 4.1 Struktur Kepengurusan Koperasi BTM Surya Dana Campurdarat tahun 2016

d. Lokasi Koperasi Syariah BTM Surya Dana

Dahulu kantor Koperasi Syariah BTM Surya Dana berada di Jl. Depok No.5B Kauman Campurdarat Tulungagung selama 5 (lima) tahun dan sekarang berada di Jl. Suko Makmur No. 05 Kauman Campurdarat. Lembaga keuangan ini berdiri di pusat Kecamatan Campurdarat tepatnya di sebelah barat pasar Campurdarat. Letak

dari lembaga keuangan ini sangat strategis, karena terletak didekat pasar, perumahan penduduk, berbagai macam toko dan jenis usaha lainnya. Sehingga keberadaan Kopsyah BTM "Surya Dana" Campurdarat ini sangat memiliki potensi besar untuk masuk dalam aktivitas masyarakat untuk membantu masyarakat yang kesulitan uang dan membutuhkan modal baik untuk usaha maupun untuk memenuhi kebutuhan sehari-hari.

e. Produk-produk Koperasi Syariah BTM Surya Dana Campurdarat

Secara garis besar produk-produk Koperasi Syariah BTM Surya Dana Campurdarat meliputi:

(1) Produk Penghimpunan Dana (*funding*) terdiri dari:

(a) Tabungan SIMUKA

SIMUKA (Simpanan Berjangka) merupakan simpanan suka rela dengan jangka waktu 6 bulan-12 bulan. Simpanan ini hanya dapat diambil saat jatuh tempo sesuai perjanjian awal. Plafon yang disetor minimal sebesar Rp 1.000.000. Kemudian anggota atau calon anggota berhak menerima imbalan bagi hasil dengan nisbah sesuai kesepakatan di awal perjanjian oleh kedua belah pihak.

(b) Tabungan SIWADA

SIWADA (Simpanan Wadiah) merupakan simpanan yang bisa disetor dan ditarik sewaktu-waktu oleh pemilik rekening yang sah. Anggota dapat menerima imbalan bagi hasil jika Koperasi Syariah BTM Surya Dana memiliki kelebihan keuntungan SHU yang besarannya tidak tertulis dalam perjanjian sebelumnya. Setoran awal yang harus ditunaikan sebesar Rp 20.000. Koperasi Syariah BTM Surya Dana memiliki kebijakan akan memotong 2,5% dari imbalan bagi hasil untuk zakat apabila jumlah tabungan anggota sudah mencapai minimal Rp 1.000.000.

(c) AL BAMA

Al bama (modal penyertaan) merupakan modal yang dapat dinilai dengan uang yang ditanamkan oleh pemodal untuk menabah dan memperkuat struktur permodalan koperasi dalam meningkatkan kegiatan usahanya. anggota yang ingin gabung dalam produk al bama harus menyetorkan modal penyertaan minimal sebesar Rp 1.000.000,00. Dalam hal ini pemodal turut menanggung resiko dan bertanggungjawab terhadap kerugian usaha yang dibiayai modal penyertaan sebatas nilai modal penyertaan yang ditanamkannya dalam koperasi.

(2) Produk Pembiayaan (*financing*) terdiri dari:

(a) Pembiayaan *Musyarakah*

Akad *musyarakah* adalah akad atau perjanjian kerjasama yang terjadi antara pemilik dana dalam hal ini adalah Koperasi Syariah BTM Surya Dana untuk menggabungkan modal dan melakukan usaha secara bersama-sama dengan pemilik usaha dalam hal ini anggota atau calon anggota untuk melakukan kegiatan kemitraan dengan nisbah pembagian hasil sesuai kesepakatan.

(b) Pembiayaan *Murabahah*

Akad pembiayaan *murabahah* adalah jual beli barang pada harga asal dengan tambahan keuntungan yang disepakati, Koperasi Syariah BTM Surya Dana sebagai pihak penjual sedangkan anggota atau calon anggota sebagai pihak pembeli. Pembayaran harga pokok pembelian dibayarkan pada akhir bulan perjanjian sedangkan pembayaran margin dilakukan secara angsuran setiap bulannya.

(c) Qardhul Hasan

Akad *qardhul hasan* adalah akad permodalan dimana pihak Koperasi Syariah BTM Surya Dana tidak mengharapkan pembagian keuntungan. Akad *qardul hasan* hanya diberikan pada pihak yang telah disetujui dalam RAT

(Rapat Anggota Tahunan). Pembayaran pokok pinjaman dilakukan oleh anggota atau calon anggota secara kredit atau angsur setiap bulan.

(d) Jasa-jasa Lain (*Others*)

Koperasi Syariah BTM Surya Dana Campurdarat selain melayani pemberian pembiayaan juga melayani jual beli cek, dan Bilyat Giro (BG).[109]

f. Rencana Kerja (RK) Tahun Buku 2013-2014

(1) Pelaksanaan Rencana Kerja (RK) Tahun Buku 2013

(a) Rencana Kerja Umum

1. Melakukan kegiatan promosi **(terlaksana)**
2. Meyelesaikan masalah uang kas yang melibatkan mantan karyawan BTM Surya Dana Campurdarat **(belum terlaksana)**
3. Mengaktifkan kembali rapat pengurus dan karyawan setiap empat bulan sekali **(terlaksana)**
4. Perintisan gedung kantor BTM Surya Dana Campurdarat **(belum terlaksana)**
5. Pembelian generator listrik **(belum terlaksana)**
6. Membuka kesempatan bagi para anggota untuk menambah modal penyertaan **(terlaksana)**

[109] Hasil Survey di Koperasi Syariah BTM Surya Dana Campurdarat Pada Bulan November tahun 2015

(b) Rencana Kerja Khusus

1. Bilyet Giro (BG) tetap 3% dengan jaminan dan surat perjanjian
2. Pembiayaan jatuh tempo 2,6% dengan jangka waktu 6 bulan.
3. Pembiayaan dengan angsuran pokok + bunga 2.1%
4. Deposito 3 bulan 0,7%
5. Deposito 6 bulan 0,8%
6. Deposito 1 bulan 0,1%
7. Biaya administrasi 2,5%
8. Simpanan sukarela bagi anggota yang mempunyai pinjaman dan simpanan tersebut akan dibagi pada akhir pelunasan pinjaman.[110]

(2) Pelaksanaan Rencana Kerja (RK) Tahun Buku 2014

(a) Rencana Kerja Umum

1. Melakukan kegiatan promosi **(terlaksana)**
2. Meyelesaikan masalah uang kas yang melibatkan mantan karyawan BTM Surya Dana Campurdarat **(belum terlaksana)**
3. Mengaktifkan kembali rapat pengurus dan karyawan setiap empat bulan sekali **(belum terlaksana)**

[110] Laporan RAT (Rapat Anggota Tahunan) tahun 2013 Koperasi Syariah BTM "Surya Dana" Campurdarat - Tulungagung

4. Perintisan gedung kantor BTM Surya Dana Campurdarat **(belum terlaksana)**
5. Pembelian generator listrik **(belum terlaksana)**
6. Membuka kesempatan bagi para anggota untuk menambah modal penyertaan **(terlaksana)**

(b) Rencana Kerja Khusus

1. Bilyet Giro (BG) tetap 3% dengan jaminan dan surat perjanjian
2. Pembiayaan jatuh tempo 2,6% dengan jangka waktu 6 bulan.
3. Pembiayaan dengan angsuran pokok + bunga 2.1%
4. Deposito 3 bulan 0,7%s
5. Deposito 6 bulan 0,8%
6. Deposito 1 bulan 0,1%
7. Biaya administrasi 2,5%[111]

[111] Laporan RAT (Rapat Anggota Tahunan) tahun 2014 Koperasi Syariah BTM "Surya Dana" Campurdarat - Tulungagung

g. Laporan Neraca Tahun 2013-2014

Tabel 4.1
Laporan Neraca Tahun 2013
(Rp)

KETERANGAN	PER - BUKU	
	31 Des 2012	31 Des 2013
AKTIVA		
Kas	257.258.350	177.389.350
Antar bank aktiva	87.576.893	26.351.810
Pembiayaan		
Qordhul hasan	0	0
Musyarakah	504.524.250	682.806.400
Murabahah	730.910.238	950.184.038
Tijaratul Murabahah	730.910.238	630.371.500
Jumlah Aktiva Lancar	**1.786.405.688**	**2.263.361.938**
Aktiva tetap	0	0
Akm. Peny. Aktiva tetap	0	0
Inventaris	65.142.529	70.397.529
Akm. Peny. Inventaris	(53.911.481)	(62.509.623)
Nilai Buku	**11.231.048**	**7.787.906**
Antar kantor aktiva	0	0
Rupa-rupa aktiva	22.804.015	16.858.681
Total Aktiva	**2.165.275.994**	**2.491.849.481**
Pasiva		
Tabungan		
Siwada	474.111.112	631.753.666
Taban	0	0
Albama	179.460.489	180.054.990
Simpanan khusus umum	166.513.700	150.523.938
Deposito berjangka		
Simuka tiga bulan	123.000.000	166.000.000
Simuka enam bulan	145.000.000	99.000.000
Simuka satu tahun	480.500.000	686.000.000
Zakat, Infak, shadaqah	8.455.927	8.780.843
Antar bank pasiva	0	0
Pinjaman yang diterima	66.661.000	50.000.000
Pinjaman dari bank	0	0
Jumlah Kewajiban	**1.643.702.228**	**1.872.113.437**
Modal		
Modal dasar penyertaan	52.050.000	110.500.000
Cadangan		
Cadangan umum	417.982.942	461.108.139
Cadangan khusus	1.334.855	1.650.855
Rugi/laba		
Tahun yang lalu	0	0
Tahun berjalan	33.560.069	31.624.350
Jumlah modal/ekuitas	**504.937.866**	**604.883.344**
Total pasiva	**2.165.275.994**	**2.491.849.481**

Tabel 4.2
Laporan Neraca Tahun 2014
(Rp)

KETERANGAN	PER - BUKU	
	31 Des 2013	31 Des 2014
AKTIVA		
Kas	177.389.350	235.563.000
Antar bank aktiva	26.351.810	194.826.216
Pembiayaan		
Qordhul hasan	0	0
Musyarakah	682.806.400	819.221.600
Murabahah	950.184.038	935.021.338
Tijaratul Murabahah	630.371.500	394.162.350
Jumlah Aktiva Lancar	**2.263.361.938**	**2.148.405.288**
Aktiva tetap	0	0
Akm. Peny. Aktiva tetap	0	0
Inventaris	70.397.529	91.497.529
Akm. Peny. Inventaris	(62.509.623)	(69.986.648)
Nilai Buku	**7.787.906**	**21.510.881**
Antar kantor aktiva	0	0
Rupa-rupa aktiva	16.858.681	11.261.222
Total Aktiva	**2.491.849.481**	**2.611.566.607**
Pasiva		
Tabungan		
Siwada	631.753.666	557.541.018
Taban	0	0
Albama	180.054.990	201.874.896
Simpanan khusus umum	150.523.938	280.752.914
Deposito berjangka		
Simuka tiga bulan	166.000.000	120.000.000
Simuka enam bulan	99.000.000	152.500.000
Simuka satu tahun	686.000.000	718.500.000
Zakat, Infak, shadaqah	8.780.843	7.868.918
Antar bank pasiva	0	0
Pinjaman yang diterima	50.000.000	45.827.000
Pinjaman dari bank	0	0
Jumlah Kewajiban	**1.872.113.437**	**1.984.864.746**
Modal		
Modal dasar penyertaan	110.500.000	552.500.000
Cadangan		
Cadangan umum	461.108.139	18.885.997
Cadangan khusus	1.650.855	2.950.855
Rugi/laba		
Tahun yang lalu	0	0
Tahun berjalan	31.624.350	32.618.009
Jumlah modal/ekuitas	**604.883.344**	**606.954.861**
Total pasiva	**2.491.849.481**	**2.611.566.607**

h. Pertumbuhan Anggota Pada tahun 2013-2015

Tabel 4.3
Pertumbuhan Anggota Kopsyah BTM "Surya Dana"
tahun 2013-2015

Pertumbuhan Anggota		
Tahun	**Jumlah**	**Persentase**
2013	528	31%
2014	568	34%
2015	579	35%

Sumber : data diolah peneliti

Pada tahun 2013-2015 pertumbuhan jumlah anggota di Kopsyah BTM "Surya Dana" sangat pesat yaitu pada tahun 2013 sebesar 528 anggota, tahun 2014 sebesar 568 anggota, dan pada tahun 2015 sebesar 579 anggota.[112]

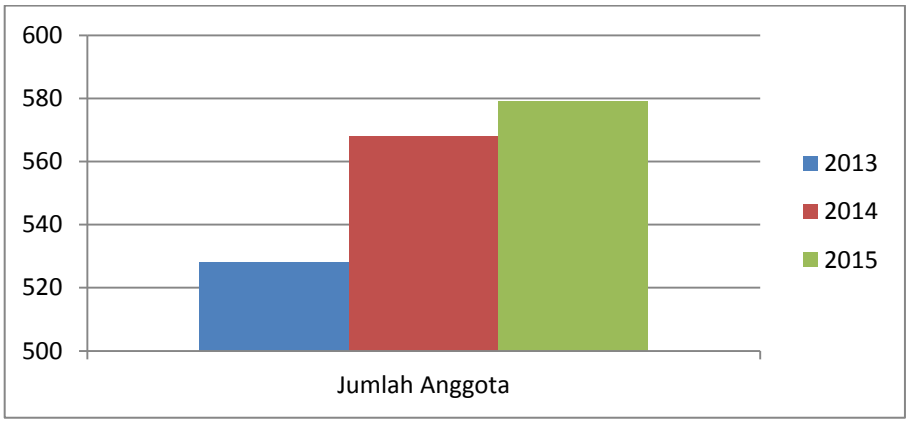

Sumber: data diolah Peneliti

Gambar 4.2 Grafik Pertumbuhan Anggota Kopsyah BTM "Surya Dana" Tahn 2013-2015

Dari grafik di atas dapat diamati bahwa pertumbuhan jumlah anggota di Kopsyah BTM "Surya Dana" pada tahun 2013-2015

[112] Hasil wawancara dengan pengelola pembiayaan Kopsyah BTM "Surya Dana" Elfa Septi Hanani tanggal 15 Juni 2016

mengalami peningkatan pada tahun 2013 sebesar 31%, tahun 2014 sebesar 34%, dan tahun 2015 sebesar 35%.

7. Karakteristik Responden

Sebelum dilakukan analisis, terlebih dahulu peneliti akan menjelaskan mengenai data-data responden yang digunakan sebagai sampel dari Kopsyah BTM "Surya Dana" sebagai berikut:

a. Jenis Kelamin Responden

Adapun data mengenai jenis kelamin responden anggota pada Kopsyah BTM "Surya Dana" adalah sebagai berikut :

Tabel 4.4

Jenis Kelamin Responden Kopsyah BTM "Surya Dana"

Jenis Kelamin	**Jumlah**	**Prosentase (%)**
Laki-laki	46	55
perempuan	37	45
Total	**83**	**100**

Sumber : Pengolahan Data Peneliti

Berdasarkan keterangan pada tabel di atas dapat diketahui bahwa jenis kelamin responden yang diambil sebagai sampel menunjukkan jumlah yang terbanyak adalah responden laki-laki sebesar 46 responden atau 55% dibandingkan dengan responden perempuan yakni 37 responden atau 45%.

b. Usia Responden

Adapun data mengenai usia responden pada Kopsyah BTM "Surya Dana" adalah sebagai berikut:

Tabel 4.5

Usia Responden Kopsyah BTM "Surya Dana"

Usia Responden	**Jumlah**	**Persentase (%)**
20-30	21	25
31-40	25	30
41-50	22	27
50 ke atas	15	18
Total	**83**	**100**

Sumber : Pengolahan Data Peneliti

Dari data di atas dapat diketahui bahwa usia responden yang diambil sebagai sampel menunjukkan jumlah yang terbanyak adalah responden usia 31- 40 sebanyak 25 orang atau 30%.

c. Pendidikan

Adapun data mengenai pendidikan responden pada Kopsyah BTM "Surya Dana" adalah sebagai berikut:

Tabel 4.6

Pendidikan responden Kopsyah BTM "Surya Dana"

Pendidikan	**Jumlah**	**Prosentase (%)**
SD	13	16
SMP	20	24
SMA	32	38
SARJANA	18	22
Total	**83**	**100**

Sumber : Pengolahan Data Peneliti

Dari tabel di atas dapat diketahui bahwa jumlah pendidikan responden terbanyak pada jenjang SMA sebesar 32 responden dengan prosentase 38%

d. Jenis Pekerjaan

Adapun data mengenai jenis pekerjaan responden Kopsyah BTM "Surya Dana" adalah sebagai berikut:

Tabel 4.7

Jenis pekerjaan Responden Kopsyah BTM "Surya Dana"

Jenis Usaha	Jumlah	Prosentase (%)
Wiraswasta	31	37
Karyawan Swasta	19	23
PNS	19	23
Lain-lain	14	17
Total	**83**	**100**

Sumber : Pengolahan Data Peneliti

Dari data di atas dapat diketahui bahwa usaha responden yang diambil sebagai sampel menunjukkan jumlah yang terbanyak adalah responden wiraswasta 37%, diikuti dengan jenis karyawan swasta dan PNS yang memilik prosentase sama sebesar 23% dan usaha lain-lain 17%

e. Lama Menjadi Anggota

Adapun data mengenai waktu lamanya responden menjadi anggota peminjam di Kopsyah BTM "Surya Dana" adalah sebagai berikut:

Tabel 4.8

Lama menjadi anggota di Kopsyah BTM “Surya Dana”

Lama Menjadi Anggota	Jumlah	Prosentase (%)
6 bulan - 2 tahun	32	38
3 tahun - 8 tahun	28	34
9 tahun - 15 tahun	23	28
Total	**83**	**100**

Sumber : Pengolahan Data Peneliti

Dari data di atas dapat diketahui bahwa lamanya responden menjadi anggota di Kopsyah BTM “Surya Dana” yang dijadikan sampel terbanyak ada pada pembiayaan lama waktu 6 bulan – 2 tahun sebanyak 38%.

f. Sumber Pendapatan

Adapun data mengenai sumber pendapatan dari para responden di Kopsyah BTM “Surya Dana” adalah sebagai berikut:

Tabel 4.9

Sumber pendapatan responden Kopsyah BTM “Surya Dana”

Sumber Pendapatan	Jumlah	Prosentase (%)
Gaji	35	42
Usaha	48	58
Total	**83**	**100**

Sumber : Pengolahan Data Peneliti

Dari data di atas dapat diketahui pengasilan dari responden mayoritas berasal dari usaha sebanyak 48 responden dengan prosentase sebesar 58%. Usaha responden bermacam-macam yaitu batu marmer, pedagang, bengkel, petani namun berada pada lingkup usaha kecil menengah.

A. Pengujian Hipotesis

1. Analisis Uji Validitas dan Reliabilitas

a. Uji Validitas

Uji validitas bertujuan untuk menguji apakah tiap item atau instrumen (bisa pertanyaan maupun pernyataan) benar-benar mampu mengungkap faktor yang akan diukur atau konsistensi internal tiap item alat ukur dalam mengukur suatu faktor.

Dalam penelitian ini kriteria dari validitas yaitu koefisien korelasi masing – masing pertanyaan sama atau lebih besar dari 0,3 maka butir instrumen tersebut dinyatakan valid.

Berikut hasil dari pengujian validitas pada kuesioner yang disebarkan pada Kopsyah BTM “Surya Dana”sebagai berikut :

Tabel 4.10

Hasil Uji Validitas pada Kopsyah BTM “Surya Dana”

Variabel	No. Item	Corrected Item-Total Correlation	Keterangan
Disiplin (X1)	X1	0.461	Valid
	X2	0.324	Valid
	X3	0.342	Valid
	X4	0.619	Valid
Tanggungjawab (X2)	X1	0.528	Valid
	X2	0.545	Valid
	X3	0.533	Valid
	X4	0.704	Valid
	X5	0.535	Valid
	X6	0.581	Valid
	X7	0.599	Valid
Jujur	X1	0.728	Valid

(X3)	X2	0.491	Valid
	X3	0.537	Valid
	X4	0.728	Valid
	X5	0.486	Valid
Kepuasan Anggota (Y)	Y1	0.430	Valid
	Y2	0.524	Valid
	Y3	0.457	Valid
	Y4	0.318	Valid
	Y5	0.356	Valid

Sumber : Hasil Pengolahan Data SPSS 16.0, 2016

Berdasarkan tabel di atas, seluruh item adalah valid karena nilai *Corrected Item-Total Correlation* lebih besar dibanding 0,3. Dalam penelitian ini berarti semua item dalam instrumen memenuhi persyaratan validitas serta dapat mengukur dengan tepat dan cermat.

b. Uji Reliabilitas

Reliabilitas instrumen adalah hasil pengukuran yang dapat dipercaya. Reliabilitas instrumen diperlukan untuk mendapatkan data sesuai dengan tujuan pengukuran. Untuk mencapai hal tersebut, dilakukan uji reliabilitas dengan menggunakan metode *Alpha Cronbach's* diukur berdasarkan skala *Alpha Cronbach's* 0 sampai 1.

Jika skala itu dikelompokkan ke dalam lima kelas dengan reng yang sama, maka ukuran kemantapan alpha dapat diinterpretasikan sebagai berikut :

(1) Nilai Alpha Cronbach 0,00 – 0,20 berarti kurang reliabel

(2) Nilai Alpha Cronbach 0,21 – 0,40 berarti agak reliabel

(3) Nilai Alpha Cronbach 0,42 – 0,60 berarti cukup reliabel

(4) Nilai Alpha Cronbach 0,61 – 0,80 berarti reliabel

(5) Nilai Alpha Cronbach 0,81 – 1,00 berarti sangat reliabel

Tabel 4.11

Hasil Uji Reliabilitas Kopsyah BTM "Surya Dana"

Variabel	***Cronbach's Alpha***	**Keterangan**
X1	0,653	Reliabel
X2	0,829	Sangat Reliabel
X3	0,804	Sangat Reliabel
Y	0,663	Reliabel

Sumber : Hasil Pengolahan Data SPSS 16.0, 2016

Berdasarkan uji reliabel di atas, nilai *Cronbach's Alpha* sebesar 0,653 untuk variabel disiplin (X1), nilai *Cronbach's Alpha* 0,829 untuk variabel tanggungjawab (X2), dan *Cronbach's Alpha* 0,804 untuk variabel jujur (X3), *Cronbach's Alpha* 0,663 untuk variabel kepuasan anggota (Y) adalah reliabel. Reliabilitas suatu variabel dikatakan baik jika memiliki nilai *Alpha Cronbach's* > 0,61 maka seluruh item dikatakan reliabel.

c. Uji Normalitas

Uji normalitas data digunakan pendekatan *Kolmogorov-Smirnov*. Uji normalitas bertujuan untuk menguji apakah dalam model regresi, variabel residu memiliki distribusi normal atau tidak. Data berdistribusi normal, jika nilai signifikansi > 0,05. Sedangkan data berdistribusi tidak normal, jika nilai signifikansi < 0,05. Berikut adalah hasil pengujian dengan menggunakan pendekatan *Kolmogorov-Smirnov*:

Tabel 4.12

Hasil Uji Normalitas Data Kopsyah BTM “Surya Dana”

One-Sample Kolmogorov-Smirnov Test

		X1	X2	X3	Y
N		83	83	83	83
Normal Parameters[a]	Mean	15.5542	29.9398	21.6627	19.4458
	Std. Deviation	2.59104	3.43351	2.17119	2.92697
Most Extreme Differences	Absolute	.110	.115	.126	.141
	Positive	.103	.082	.126	.112
	Negative	-.110	-.115	-.117	-.141
Kolmogorov-Smirnov Z		1.006	1.048	1.147	1.288
Asymp. Sig. (2-tailed)		.263	.222	.144	.073

a. Test distribution is Normal.

Sumber : Hasil Pengolahan Data SPSS 16.0, 2016

Dari hasil pengujian normalitas pada Kopsyah BTM “Surya Dana”di atas dapat ditarik kesimpulan sebagai berikut:

(1) Nilai *Kolmogorov Smirnov* Z dan nilai Asymp. Sig. (2-tailed), variabel disiplin (X1) adalah 1,006 dan 0,263 > 0,05. Hal ini berarti variabel disiplin berdistribusi data normal.

(2) Nilai *Kolmogorov Smirnov* Z dan nilai Asymp. Sig. (2-tailed), variabel tanggungjawab (X2) adalah 1,048 dan 0,222 > 0,05. Hal ini berarti variabel tanggungjawab berdistribusi data normal.

(3) Nilai *Kolmogorov Smirnov* Z dan nilai Asymp. Sig. (2-tailed), variabel jujur (X3) adalah 1,147 dan 0,144 > 0,05. Hal ini berarti variabel jujur berdistribusi data normal.

(4) Nilai *Kolmogorov Smirnov* Z dan nilai Asymp. Sig. (2-tailed), variabel kepuasan anggota (Y) adalah 1,288 dan 0,073 > 0,05.

Hal ini berarti variabel kepuasan anggota berdistribusi data normal.

d. Uji Asumsi Klasik

(1) Uji Multikolinearitas

Uji multikoloniaritas bertujuan untuk mendeteksi adanya multikolinearitas, dikatakan adanya multikolonieritas jika nilai *Variance Inflation Factor (VIF)* tidak lebih dari 10 dan *Tolerance* lebih dari 0,1 maka model terbebas dari multikolinieritas.

Tabel 4.13

Hasil Uji Multikolinieritas Data Kopsyah BTM "Surya Dana"

Coefficients[a]

Model		Collinearity Statistics	
		Tolerance	VIF
1	Disiplin	.984	1.016
	Tanggungjawab	.959	1.043
	Jujur	.970	1.031

a. Dependent Variable: Kepuasan Anggota

Sumber : Hasil Pengolahan Data SPSS 16.0, 2016

Dari hasil analisis di atas dapat diketahui bahwa nilai Tolerance 0,984 > 0,10 serta nilai VIF 1,016 < 10 (variabel disiplin). nilai Tolerance 0,959 > 0,1 serta nilai VIF 1,043 < 10 (variabel tanggungjawab) dan nilai Tolerance 0,970 > 0,10 serta nilai VIF 1,031 < 10 (variabel jujur). Dari hasil tersebut dapat

disimpulkan bahwa tidak terjadi multikolinearitas pada masing-masing variabel.

(2) Uji Heteroskedastisitas

Uji heteroskedostisitas bertujuan untuk menguji apakah dalam sebuah model regresi terjadi ketidaksamaan varians dari residual dari satu pengamatan ke pengamatan yang lain.

Untuk mendeteksi ada tidaknya heretoskedasitas pada suatu model dapat dilihat dari pola gambar *Scatterplot* model tersebut. Tidak terdapat heteroskedasitas jika :

(a) Penyebaran titik-titik data sebaiknya tidak berpola.

(b) Titik-titik data menyebar di atas dan dibawah atau disekitar angka 0.

(c) Titik-titik data tidak mengumpul hanya di atas atau di bawah saja.

Gambar 4.14

Hasil Uji Heteroskedastisitas

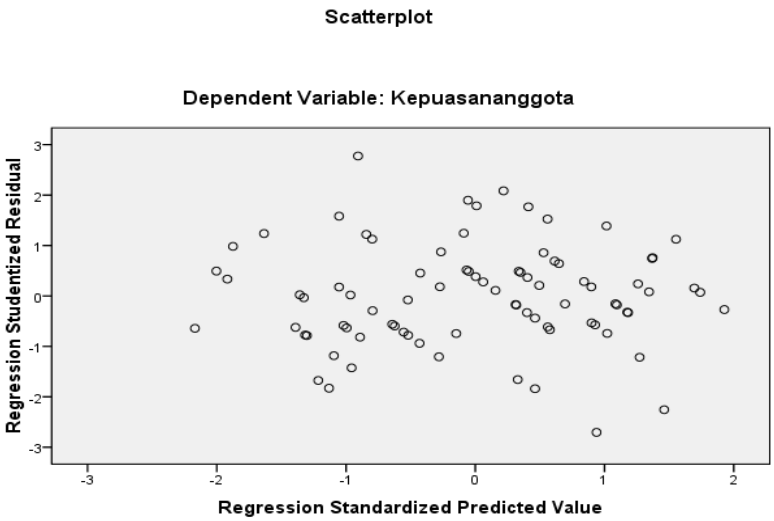

Sumber : Hasil Pengolahan Data SPSS 16.0, 2016

Dari pola gambar scatterplot model di atas, maka model tidak terdapat heteroskedasitas karena penyebaran titik-titik tidak berpola, titik-titik data menyebar disekitar angka 0 dan titik-titik data tidak hanya mengumpul di atas atau dibawah saja.

e. Hasil Uji Linier Berganda

Hasil pengujian pengaruh variabel independent (disiplin, tanggungjawab dan jujur) terhadap variabel dependent (kepuasan anggota) dengan menggunakan uji regresi linier berganda disajikan sebagai berikut:

Tabel 4.15

Hasil Uji Linier Berganda Data Kopsyah BTM "Surya Dana"

Coefficients[a]

Model		Unstandardized Coefficients		Standardized Coefficients	t	Sig.
		B	Std. Error	Beta		
1	(Constant)	-1.152	2.103		-.548	.585
	Disiplin	.951	.062	.842	15.307	.000
	Tanggung jawab	.075	.048	.088	1.581	.118
	Jujur	.164	.075	.122	2.194	.031

a. Dependent Variable: Kepuasan Anggota

Sumber : Hasil Pengolahan Data SPSS 16.0, 2016

Berdasarkan hasil tabel *Coefficients[a]* di atas, maka dapat dikembangkan sebuah model persamaan regresi :

Y = -1.152 + 0, 951 X1 + 0,075 X2 + 0, 164 X3 atau Kepuasan Anggota = -1.152 (konstanta) + 0, 951 (Disiplin) + 0,075 (Tanggungjawab) + 0, 164 (Jujur)

Keterangan :

(a) Konstanta sebesar -1.152 artinya apabila disiplin, tanggungjawab dan jujur karyawan dianggap konstan maka kepuasan anggota menurun sebesar 1.152 satu satuan.

(b) Koefisien regresi X1 sebesar 0,951 artinya apabila disiplin karyawan naik sebesar satu satuan maka kepuasan anggota akan meningkat sebesar 0,951 satu satuan

(c) Koefisien regresi X2 sebesar 0,075 artinya apabila tanggungjawab karyawan naik sebesar satu satuan maka

kepuasan anggota akan menurun sebesar 0,075 satu satuan dan sebaliknya

(d) Koefisien regresi X3 sebesar 0,164 artinya apabila jujur naik sebesar satu satuan maka kepuasan anggota akan meningkat sebesar 0,164 satu satuan

Tanda (+) menandakan arah hubungan yang searah, sedangkan tanda (–) menunjukkan arah hubungan yang berbanding terbalik antara variabel independen (X) dengan variabel dependen (Y).

f. Uji Hipotesis

(1) Uji T (T-test)

Uji - t digunakan untuk mengetahui pengaruh variabel independen secara parsial terhadap variabel dependen, apakah pengaruhnya signifikan atau tidak. Adapun prosedurnya adalah sebagai berikut:

H_0 : tidak terdapat pengaruh yang signifikan dari variabel bebas terhadap variabel terikat.

H_a : terdapat pengaruh yang signifikan dari variabel bebas terhadap variabel terikat.

Dalam pengambilan keputusan ditentukan dengan cara jika :

b) Nilai Sig. > α (0,05) maka H_0 diterima dan H_a ditolak

c) Nilai Sig. < α (0,05) maka H_0 ditolak dan H_a diterima

Pada tabel *Coefficients* pada Kopsyah BTM "Surya Dana"berikut:

Tabel 4.16

Hasil Uji T-Hitung Data Kopsyah BTM "Surya Dana"

Coefficients[a]

Model		Unstandardized Coefficients		Standardized Coefficients	t	Sig.
		B	Std. Error	Beta		
1	(Constant)	-1.152	2.103		-.548	.585
	Disiplin	.951	.062	.842	15.307	.000
	Tanggung jawab	.075	.048	.088	1.581	.118
	Jujur	.164	.075	.122	2.194	.031

a. Dependent Variable: Kepuasan Anggota

Sumber : Hasil Pengolahan Data SPSS 16.0, 2016

Berdasarkan tabel di atas dapat dirumuskan sebagai berikut :

1) Pada rumusan masalah yang pertama dengan hipotesis yang berbunyi: "Disiplin berpengaruh terhadap kepuasan anggota Kopsyah BTM Surya Dana."

   Dengan ketentuan:

   H_0 : tidak ada pengaruh disiplin terhadap kepuasan anggota Kopsyah BTM Surya Dana.

   H_a : ada pengaruh disiplin terhadap kepuasan anggota Kopsyah BTM Surya Dana.

   Nilai tabel *coefficients* diperoleh nilai t_{hitung} sebesar 15.307 dengan tingkat signifikansi sebesar 0,000. Dengan menggunakan batas signifikansi (α = 0,05 = 5%), nilai

signifikansi tersebut berada di bawah taraf 5% (sebesar 0,000 < 0,05) yang berarti menolak H_0 dan menerima H_a. Diketahui t_{tabel} sebesar 1,664, jadi diperoleh $t_{hitung} > t_{tabel}$ (15.307 > 1,664). Dengan demikian, maka H_a diterima yang artinya disiplin karyawan berpengaruh secara signifikan terhadap kepuasan anggota.

2) Pada rumusan masalah yang kedua dengan hipotesis yang berbunyi: ” Tanggungjawab berpengaruh terhadap kepuasan anggota Kopsyah BTM Surya Dana.”. Dengan ketentuan:

   H_0 : tidak ada pengaruh tanggungjawab terhadap kepuasan anggota Kopsyah BTM Surya Dana.

   H_a : ada pengaruh tanggungjawab terhadap kepuasan anggota Kopsyah BTM Surya Dana.

   Nilai tabel *coefficients* diperoleh nilai t_{hitung} sebesar 1.581 dengan tingkat signifikansi sebesar 0,118. Dengan menggunakan batas signifikansi (α = 0,05 = 5%) , nilai signifikansi tersebut berada di atas taraf 5% (sebesar 0,118 > 0,05) yang berarti H_0 diterima dan H_a ditolak. Diketahui t_{tabel} sebesar 1,664, jadi diperoleh $t_{hitung} < t_{tabel}$ (1.581 < 1,664) artinya menerima H_0 dan menolak $H_{a.}$ Dengan demikian, maka tanggungjawab tidak berpengaruh signifikan terhadap kepuasan anggota.

3) Pada rumusan masalah yang kedua dengan hipotesis yang berbunyi: ” Jujur berpengaruh terhadap kepuasan anggota Kopsyah BTM Surya Dana”. Dengan ketentuan:

H_0 : tidak ada pengaruh Jujur terhadap kepuasan anggota Kopsyah BTM Surya Dana.

H_a : ada pengaruh Jujur terhadap kepuasan anggota Kopsyah BTM Surya Dana.

Dari nilai tabel *coefficients* diperoleh nilai t_{hitung} sebesar 2.194 dengan tingkat signifikansi sebesar 0,31. Dengan menggunakan batas signifikansi 0,05 = 5%, nilai signifikansi tersebut berada di atas taraf 5% (sebesar 0,31 > 0,05) yang berarti H_0 diterima dan H_a ditolak, dan t_{tabel} sebesar 1,664, jadi diperoleh $t_{hitung} > t_{tabel}$ (2.194 > 1,664) Dengan demikian, maka menolak H_0 dan menerima H_a. Artinya, jujur berpengaruh tetapi tidak signifikan terhadap kepuasan anggota.

2) Uji F (Uji Simultan)

Uji F atau uji koefisien regresi serentak digunakan untuk mengetahui pengaruh variabel independen secara serentak terhadap variabel dependen. Adapun prosedurnya adalah sebagai berikut:

H_0 : tidak terdapat pengaruh yang signifikan dari variabel bebas terhadap variabel terikat.

H_a : terdapat pengaruh yang signifikan dari variabel bebas terhadap variabel terikat.

Dalam pengambilan keputusan ditentukan dengan cara jika :

a) Nilai Sig. > α (0,05) maka H_0 diterima dan H_a ditolak

b) Nilai Sig. < α (0,05) maka H_a ditolak dan H_0 diterima

Berikut adalah hasil Uji F pada Kopsyah BTM "Surya Dana" dalam tabel ANOVA:

Tabel 4.17

Hasil Uji F Data Kopsyah BTM "Surya Dana"

ANOVA[b]

Model		Sum of Squares	df	Mean Square	F	Sig.
1	Regression	537.151	3	179.050	85.543	.000[a]
	Residual	165.355	79	2.093		
	Total	702.506	82			

a. Predictors: (Constant), Jujur, Disiplin, Tanggungjawab
b. Dependent Variable: Kepuasan Anggota

Sumber : Hasil Pengolahan Data SPSS 16.0, 2016

Berdasarkan tabel ANOVA di atas dapat diketahui bahwa nilai F_{hitung} sebesar 85.543 dengan tingkat signifikansi 0,000. Dengan demikian karena nilai *Sig.*< α (0,05 = 5%), berarti menerima H_a. Jika $F_{hitung} < F_{tabel}$ maka H_0 diterima dan H_a

ditolak, jika $F_{hitung} > F_{tabel}$ maka H_0 ditolak dan H_a diterima. Telah diketahui F_{hitung} sebesar 85.543.

F_{tabel} dapat dicari pada tabel statistik pada signifikansi 0,1, df1 = k-1 atau 4-1 = 3, dan df2 = n-k atau 83-4 = 79 (k adalah jumlah variabel, n adalah jumlah data). Didapat F_{tabel} adalah sebesar 2,720. Sehingga dapat disimpulkan bahwa $F_{hitung} > F_{tabel}$ (85.543 > 2,720) berarti menolak H_0 atau menerima $H_{a.}$ Berarti disiplin karyawan, tanggungjawab karyawan, dan jujur secara simultan atau bersama-sama berpengaruh terhadap kepuasan anggota.

g. Uji Koefisien Determinasi

Analisis koefisien determinasi (R^2) digunakan untuk mengetahui seberapa besar persentase sumbangan pengaruh variabel independen secara serentak terhadap variabel dependen. Berikut adalah hasil analisis koefisien determinasi terhadap Kopsyah BTM "Surya Dana":

Tabel 4.18

Hasil Koefisien Determinasi Data Kopsyah BTM "Surya Dana"

Model Summary[b]

Model	R	R Square	Adjusted R Square	Std. Error of the Estimate
1	.874[a]	.765	.756	1.44676

a. Predictors: (Constant), Jujur, Disiplin, Tanggungjawab

b. Dependent Variable: Kepuasan anggota

Sumber : Hasil Pengolahan Data SPSS 16.0, 2016

Pada tabel di atas, angka *Adjusted R Square* atau koefisien determinasi adalah 0,756 artinya 75,6% variabel kepuasan anggota dapat dijelaskan oleh variabel bebas yang terdiri dari variabel disiplin, tanggungjawab dan jujur. Dan sisanya sebesar 24,4% dijelaskan oleh variabel lain di luar variabel yang digunakan dalam penelitian ini.