BAB IV

HASIL PENELITIAN

A. Analisis Bagi Hasil di BSM (Bank Syariah Mandiri)

1. *Musyarakah*

Data mentah dari penelitian ini diperoleh dari laporan keuangan bulanan publikasi Bank Syariah Mandiri. Laporan keuangan yang digunakan adalah periode tahun 2013 – 2015. Kemudian dokumen laporan keuangan tersebut dipilah sesuai dengan kebutuhan peneliti. Data pendapatan bagi hasil *musyarakah* diperoleh dari Laporan Laba Rugi bagian pendapatan dari penyaluran dana dari pihak ketiga bukan bank, pos pendapatan bagi hasil *musyarakah.*

Berdasarkan laporan keuangan bulanan tersebut, dapat diketahui besarnya nilai pendapatan bagi hasil *musyarakah* pada Bank Syariah Mandiri (BSM) pada bulan Januari tahun 2013 sampai dengan bulan Desember tahun 2015. Besarnya pendapatan bagi hasil *musyarakah* dari bulan Januari sampai dengan bulan Desember mengalami peningkatan baik tahun 2013 sampai dengan tahun 2015. Besarnya pendapatan bagi hasil *musyarakah* untuk bulan Januari tahun 2015 mengalami penurunan yaitu sebesar 8.238, sedangkan bulan-bulan lainnya setiap tahunnya selalu mengalami peningkatan. Kenaikan yang cukup drastis sebesar 122.285 terjadi pada bulan Desember tahun 2015. Perkembangan besarnya pendapatan bagi hasil *musyarakah* periode tahun 2013 sampai

dengan 2015 untuk lebih jelasnya ditunjukkan dengan trend sebagai berikut:

Tabel 4.1

Trend Pendapatan Bagi Hasil *Musyarakah* BSM

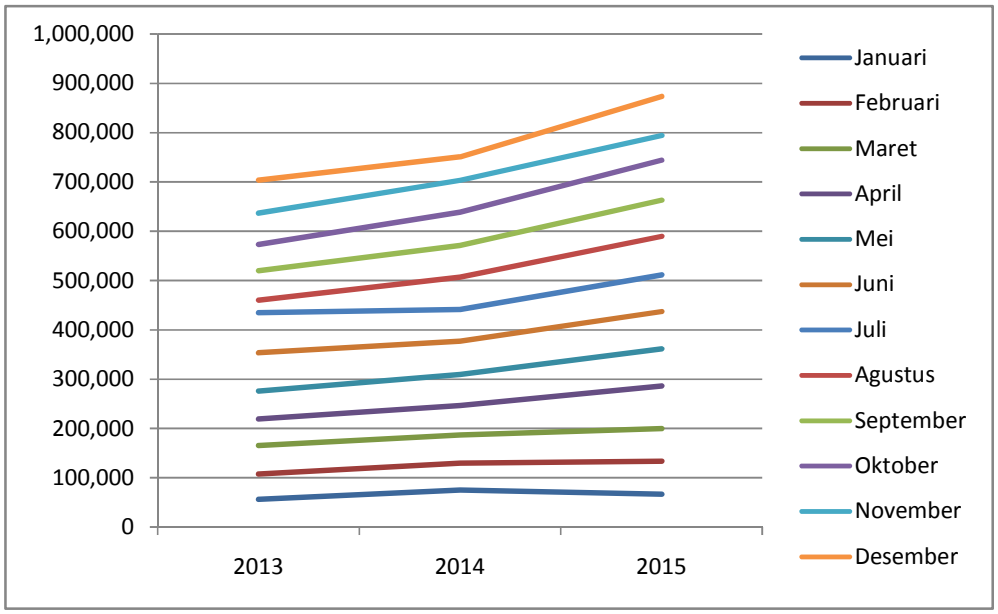

Sumber: Laporan Keuangan Diolah Peneliti

Berdasarkan trend di atas dapat diketahui besarnya pendapatan bagi hasil *musyarakah* Bank Syariah Mandiri (BSM) pada bulan Januari sampai dengan bulan Desember tahun 2013-2015 rata-rata mengalami peningkatan secara konsisten. Penurunan tingkat pendapatan bagi hasil pernah terjadi pada bulan Januari tahun 2015.

2. *Mudharabah*

Data mentah dari penelitian ini diperoleh dari laporan keuangan bulanan publikasi Bank Syariah Mandiri. Laporan keuangan yang digunakan adalah periode tahun 2013 – 2015. Kemudian dokumen

laporan keuangan tersebut dipilah sesuai dengan kebutuhan peneliti. Data pendapatan bagi hasil *mudharabah* diperoleh dari Laporan Laba Rugi bagian pendapatan dari penyaluran dana dari pihak ketiga bukan bank, pos pendapatan bagi hasil *mudharabah.*

Berdasarkan laporan keuangan bulanan tersebut, dapat diketahui besarnya nilai pendapatan bagi hasil *mudharabah* pada Bank Syariah Mandiri (BSM) pada bulan Januari tahun 2013 sampai dengan bulan Desember tahun 2015. Besarnya pendapatan bagi hasil *mudharabah* dari bulan Januari sampai dengan bulan Desember mengalami penurunan baik tahun 2013 sampai dengan tahun 2015. Penurunan yang cukup drastis sebesar 123.837 terjadi pada bulan Desember tahun 2014. Perkembangan besarnya pendapatan bagi hasil *mudharabah* periode tahun 2013 sampai dengan 2015 untuk lebih jelasnya ditunjukkan dengan trend sebagai berikut:

Tabel 4.2

Trend Pendapatan Bagi Hasil *Mudharabah* BSM

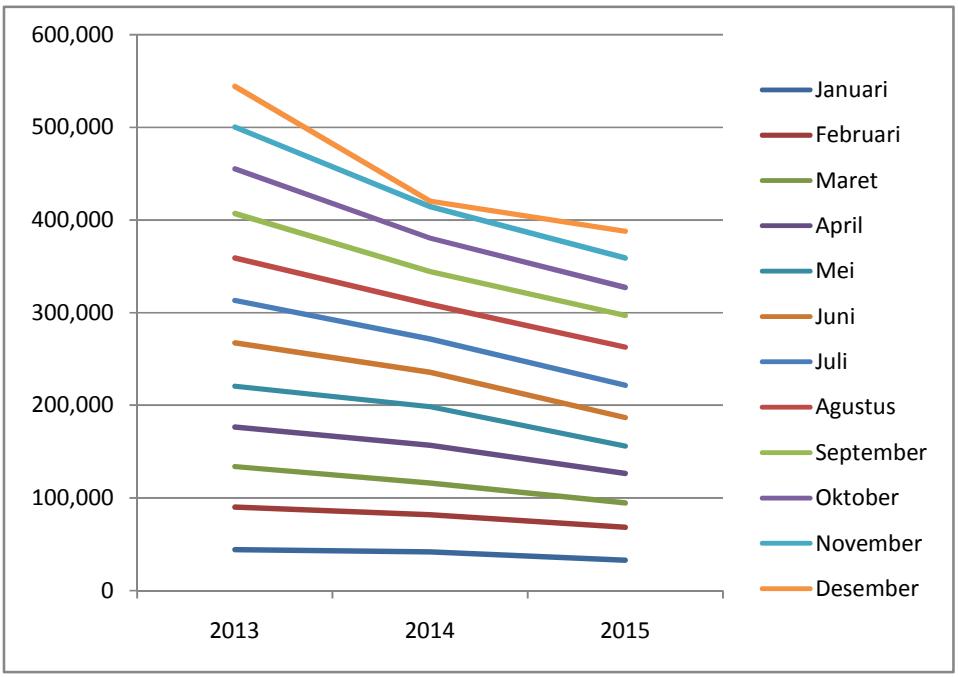

Sumber: Laporan Keuangan Diolah Peneliti

Berdasarkan trend di atas dapat diketahui besarnya pendapatan bagi hasil *mudharabah* Bank Syariah Mandiri (BSM) pada bulan Januari sampai dengan bulan Desember tahun 2013-2015 rata-rata mengalami penurunan.

B. Analisis Bagi Hasil di BNI Syariah

1. *Musyarakah*

Data mentah dari penelitian ini diperoleh dari laporan keuangan bulanan publikasi BNI Syariah. Laporan keuangan yang digunakan adalah periode tahun 2013 – 2015. Kemudian dokumen laporan

keuangan tersebut dipilah sesuai dengan kebutuhan peneliti. Data pendapatan bagi hasil *musyarakah* diperoleh dari Laporan Laba Rugi bagian pendapatan dari penyaluran dana dari pihak ketiga bukan bank, pos pendapatan bagi hasil *musyarakah.*

Berdasarkan laporan keuangan bulanan tersebut, dapat diketahui besarnya nilai pendapatan bagi hasil *musyarakah* pada BNI Syariah pada bulan Januari tahun 2013 sampai dengan bulan Desember tahun 2015. Besarnya pendapatan bagi hasil *musyarakah* dari bulan Januari sampai dengan bulan Desember rata-rata mengalami kenaikan dan terjadi fluktuatif pada bulan April dari tahun 2013 sampai dengan tahun 2015. Kenaikan yang cukup drastis sebesar 59.008 terjadi pada bulan November tahun 2014. Perkembangan besarnya pendapatan bagi hasil *musyarakah* periode tahun 2013 sampai dengan 2015 untuk lebih jelasnya ditunjukkan dengan trend sebagai berikut:

Tabel 4.3

Trend Pendapatan Bagi Hasil *Musyarakah* BNI Syariah

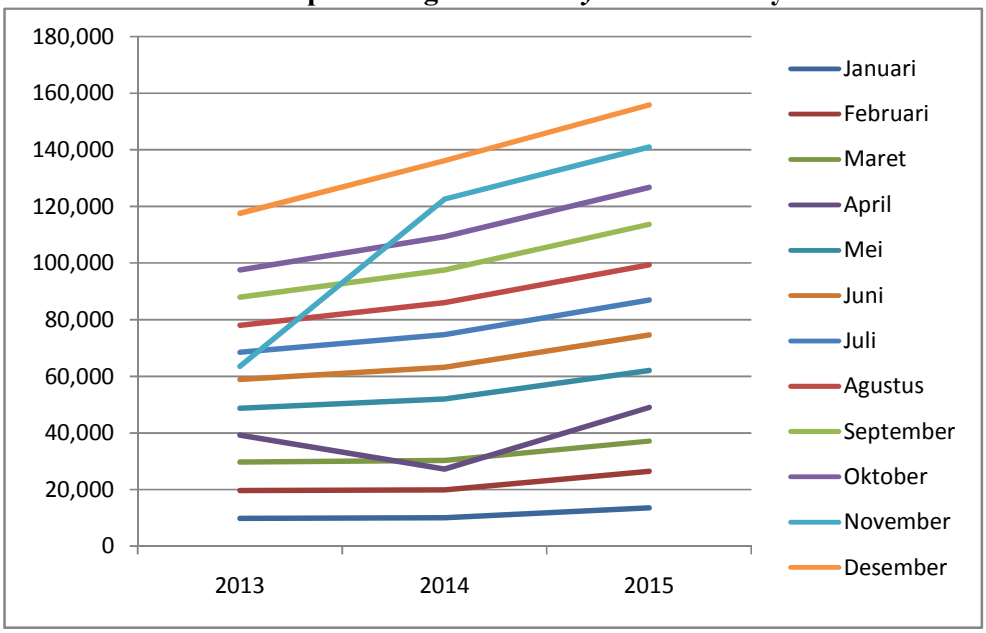

Sumber: laporan Keuangan Diolah Bank

Berdasarkan diagram di atas dapat diketahui besarnya pendapatan bagi hasil *musyarakah* pada BNI Syariah pada bulan Januari sampai dengan bulan Desember tahun 2013-2015 rata-rata mengalami peningkatan dan terjadi fluktuasi pada bulan April.

2. *Mudharabah*

Data mentah dari penelitian ini diperoleh dari laporan keuangan bulanan publikasi BNI Syariah. Laporan keuangan yang digunakan adalah periode tahun 2013 – 2015. Kemudian dokumen laporan keuangan tersebut dipilah sesuai dengan kebutuhan peneliti. Data pendapatan bagi hasil *mudharabah* diperoleh dari Laporan Laba Rugi

bagian pendapatan dari penyaluran dana dari pihak ketiga bukan bank, pos pendapatan bagi hasil *mudharabah.*

Berdasarkan laporan keuangan bulanan tersebut, dapat diketahui besarnya nilai pendapatan bagi hasil *mudharabah* pada BNI Syariah pada bulan Januari tahun 2013 sampai dengan bulan Desember tahun 2015. Besarnya pendapatan bagi hasil *mudharabah* dari bulan Januari sampai dengan bulan Desember rata-rata mengalami kenaikan dari tahun 2013 sampai dengan tahun 2015. Kenaikan yang cukup drastis sebesar 44.547 terjadi pada bulan Desember tahun 2014. Perkembangan besarnya pendapatan bagi hasil *mudharabah* periode tahun 2013 sampai dengan 2015 untuk lebih jelasnya ditunjukkan dengan trend sebagai berikut:

Tabel 4.4

Trend Pendapatan Bagi Hasil *Mudharabah* BNI Syariah

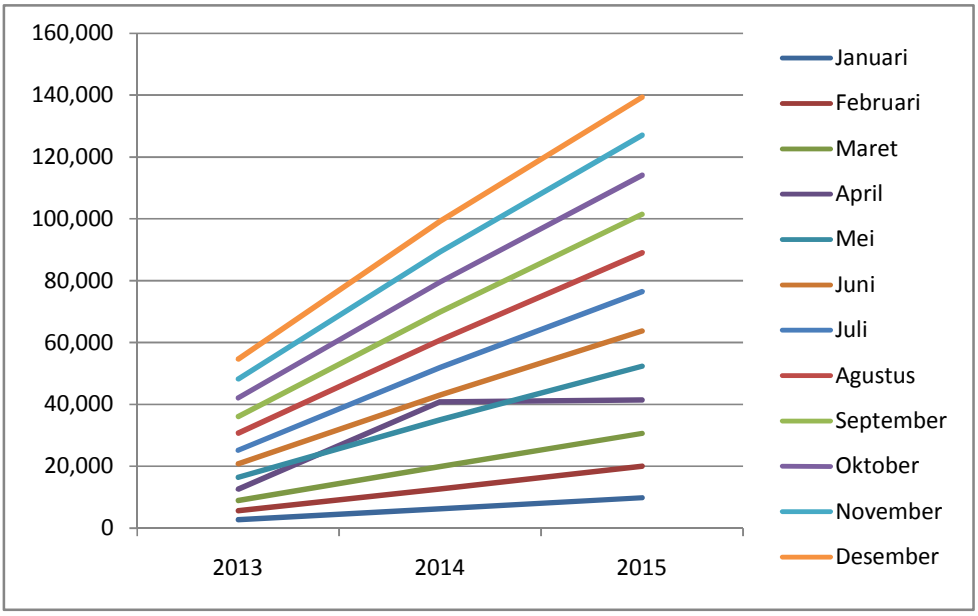

Sumber: Laporan Keuangan Diolah Peneliti

Berdasarkan trend di atas dapat diketahui besarnya pendapatan bagi hasil *mudharabah* BNI Syariah pada bulan Januari sampai dengan bulan Desember tahun 2013-2015 rata-rata mengalami kenaikan.

C. Uji Normalitas

1. Data Bank Syariah Mandiri (BSM)

Uji normalitas dilakukan melihat apakah sampel berdistribusi normal atau tidak. Uji normalitas yang digunakan adalah Kolmogorov-Smirnov. Hasil uji Kolmogorov-Smirnov untuk data pendapatan bagi hasil *musyarakah* dan *mudharabah* di Bank Syariah Mandiri (BSM) dapat dilihat pada tabel sebagai berikut:

Tabel 4.5

Hasil Uji Normalitas Data dengan Kolmogorov-Smirnov BSM

One-Sample Kolmogorov-Smirnov Test

		pendapatan bagi hasil musyarakah BSM	pendapatan bagi hasil mudharabah BSM
N		36	36
Normal Parameters[a]	Mean	418.97	249.33
	Std. Deviation	233.957	139.261
Most Extreme Differences	Absolute	.081	.082
	Positive	.081	.082
	Negative	-.075	-.060
Kolmogorov-Smirnov Z		.489	.492
Asymp. Sig. (2-tailed)		.971	.969

a. Test distribution is Normal.

Dari tabel One-*Sample Kolmogorov-Smirnov Test* diperoleh angka probabilitas atau *Asym. Sig.* (*2-tailed*). Nilai ini dibandingkan dengan 0,05 (dalam kasus ini menggunakan taraf signifikansi α atau = 5%) untuk pengambilan keputusan dengan pedoman:

a. Nilai Sig. atau signifikansi atau nilai probabilitas < 0,05, distribusi data adalah tidak normal.

b. Nilai Sig. atau signifikansi atau nilai probabilitas > 0,05, distribusi data adalah normal.

Tabel 4.6

Keputusan Uji Normalitas Data BSM

Nama Variabel	Nilai *Asymp. Sig. (2-tailed)*	Taraf Signifikansi	Keputusan
Pendapatan bagi hasil musyarakah	0,971	0,05	Normal
Pendapatan bagi hasil mudharabah	0,969	0,05	Normal

2. Data BNI Syariah

Uji normalitas dilakukan melihat apakah sampel berdistribusi normal atau tidak. Uji normalitas yang digunakan adalah Kolmogorov-Smirnov. Hasil uji Kolmogorov-Smirnov untuk data pendapatan bagi hasil *musyarakah* dan *mudharabah* di BNI Syariah dapat dilihat pada tabel sebagai berikut:

Tabel 4.7

Hasil Uji Normalitas Data dengan Kolmogorov-Smirnov BNI Syariah

One-Sample Kolmogorov-Smirnov Test

		pendapatan bagi hasil musyarakah BNI Syariah	pendapatan bagi hasil mudharabah BNI Syariah
N		36	36
Normal Parameters[a]	Mean	69.92	48.92
	Std. Deviation	40.601	36.557
Most Extreme Differences	Absolute	.087	.120
	Positive	.087	.120
	Negative	-.067	-.100
Kolmogorov-Smirnov Z		.523	.719
Asymp. Sig. (2-tailed)		.947	.679

a. Test distribution is Normal.

Dari tabel One-*Sample Kolmogorov-Smirnov Test* diperoleh angka probabilitas atau *Asym. Sig.* (*2-tailed*). Nilai ini dibandingkan dengan 0,05 (dalam kasus ini menggunakan taraf signifikansi α atau = 5%) untuk pengambilan keputusan dengan pedoman:

a. Nilai Sig. atau signifikansi atau nilai probabilitas < 0,05, distribusi data adalah tidak normal.

b. Nilai Sig. atau signifikansi atau nilai probabilitas > 0,05, distribusi data adalah normal.

Tabel 4.8

Keputusan Uji Normalitas Data BNI Syariah

Nama Variabel	Nilai *Asymp. Sig. (2-tailed)*	Taraf Signifikansi	Keputusan
Pendapatan bagi hasil musyarakah	0,947	0,05	Normal
Pendapatan bagi hasil mudharabah	0,679	0,05	Normal

D. Uji Beda (Uji t) untuk Analisis Perbandingan Pendapatan Bagi Hasil *Musyarakah* dan *Mudharabah*

Selanjutnya diuraikan hasil penelitian yang merupakan pengamatan terhadap obyek penelitian dua bank syariah yaitu Bank Syariah Mandiri (BSM) dan BNI Syariah berdasarkan laporan keuangan bulanan periode tahun 2013-2015. Dengan menggunakan uji *statistic independent sample t-test*, diperoleh hasil perbandingan pendapatan bagi hasil *musyarakah* dan *mudharabah* tampak pada tabel dibawah ini:

Tabel 4.9

Perbandingan Pendapatan Bagi Hasil *Musyarakah* dan *Mudharabah* antara BSM dan BNI Syariah

Pendapatan Bagi Hasil	BSM		BNI Syariah		Statistic Test				
	Mean	Std Dev	Mean	Std Dev	Levene's Test For Equality of Variance		t-test for equality of mean df=70 confidence interval=95%		
					F	Sig	T	Sig 2-Tailed	Mean Diff
Musyarakah	4.1897E2	233.95708	69.9167	40.60146	67.793	0.000	8.820	0.000	349.0556
Mudharabah	2.4933E2	139.6070	48.9167	36.55710	50.117	0.000	8.352	0.000	200.41667

1. Analisis Pendapatan Bagi Hasil *Musyarakah*

   Pada tabel diatas terlihat bahwa Bank Syariah Mandiri (BSM) mempunyai rata-rata (mean) pendapatan bagi hasil *musyarakah* sebesar 4,1897E2 atau 418,97 yang lebih besar dibandingkan dengan rata-rata (mean) pendapatan bagi hasil *musyarakah* di BNI Syariah yaitu sebesar 69,9167.

2. Analisis Pendapatan Bagi Hasil *Mudharabah*

   Pada tabel diatas terlihat bahwa Bank Syariah Mandiri (BSM) mempunyai rata-rata (mean) pendapatan bagi hasil *mudharabah* sebesar 2,4933E2 atau 249,33 yang lebih besar dibandingkan dengan rata-rata (mean) pendapatan bagi hasil *mudharabah* BNI Syariah yaitu sebesar 48,9167.

E. Uji Hipotesis

1. Pendapatan Bagi Hasil *Musyarakah*

Berikut ini adalah tabel yang menggambarkan hasil uji hipotesis dari kedua bank berdasarkan pendapatan bagi hasil *Musyarakah*:

Tabel 4.10

Hasil Uji Statistic Independent Sample t-test Pendapatan Bagi Hasil *Musyarakah*

Pendapatan bagi hasil musyarakah	Levene's Test For Equality Of Varience	t-test for Equality of Means Interval = 95%			
	F	Sig	T	Sig 2-tailed	Mean Difference
Equals Variances Assumed	67.793	0.000	8.820	0.000	349.05556
Equals Variances Not Assumed			8.820	0.000	349.05556

Dari tabel di atas dapat diketahui bahwa F hitung untuk pendapatan bagi hasil *musyarakah* dengan equal variance assumed (diasumsi kedua varians sama) adalah 67,793 dengan probabilitas 0,000. Oleh karena probabilitas diatas kurang dari dari 0,05, maka dapat dikatakan bahwa terdapat perbedaan varians pada data perbandingan pendapatan bagi hasil *musyarakah* Bank Syariah Mandiri (BSM) dengan BNI Syariah. Bila kedua varians sama, maka digunakan *Equal Variances Assumed* t hitung untuk pendapatan bagi hasil *musyarakah* sebesar 8,820 dengan signifikan sebesar 0,000. Oleh karena nilai sig. $t_{hitung} < t_{tabel}$ (0,000 < 0,05), maka

dapat dikatakan bahwa pendapatan bagi hasil *musyarakah* pada Bank Syariah Mandiri (BSM) dengan BNI Syariah tersebut terdapat perbedaan yang signifikan.

2. Pendapatan Bagi Hasil *Mudharabah*

Berikut ini adalah tabel yang menggambarkan hasil uji hipotesis dari kedua bank berdasarkan pendapatan bagi hasil *mudharabah*:

Tabel 4.11

Hasil Uji Statistic Independent Sample t-test Pendapatan Bagi Hasil *Mudharabah*

Pendapatan bagi hasil musyarakah	Levene's Test For Equality Of Varience	t-test for Equality of Means Interval = 95%			
	F	Sig	T	Sig 2-tailed	Mean Difference
Equals Variances Assumed	50.117	0.000	8.352	0.000	200.41667
Equals Variances Not Assumed			8.352	0.000	200.41667

Dari tabel di atas dapat diketahui bahwa F hitung untuk pendapatan bagi hasil *mudharabah* dengan equal variance assumed (diasumsi kedua varians sama) adalah 50.117 dengan probabilitas 0,000. Oleh karena probabilitas diatas kurang dari dari 0,05, maka dapat dikatakan bahwa terdapat perbedaan varians pada data perbandingan pendapatan bagi hasil

mudharabah Bank Syariah Mandiri (BSM) dengan BNI Syariah. Bila kedua varians sama, maka digunakan *Equal Variances Assumed* t hitung untuk pendapatan bagi hasil *mudharabah* sebesar 8.352 dengan signifikan sebesar 0,000. Oleh karena nilai sig. $t_{hitung} < t_{tabel}$ (0,000 < 0,05), maka dapat dikatakan bahwa pendapatan bagi hasil *mudharabah* pada Bank Syariah Mandiri (BSM) dengan BNI Syariah tersebut terdapat perbedaan yang signifikan.